

این نظرسنجی طی روزهای ۱۱ تا ۱۸ بهمن ۱۳۹۸ و به صورت آن‌لاین از طریق وب سایت ایران‌وایر و شبکه‌های اجتماعی مرتبط انجام شده‌است. یافته‌های این نظرسنجی، اطلاعاتی در مورد مراجعه‌کنندگان به وب سایت ایران‌وایر و شرکت‌کنندگان از طریق شبکه‌های اجتماعی این وب سایت در مورد نگرش آنان در خصوص موضوعات مورد پرسش ارائه می‌دهد. نتایج تحقیق قابل تعمیم به کل جمعیت ایران نیست. حجم نمونه ۴۸۰ نفر است. تفکیک تعداد افراد شرکت‌کننده بر اساس جنس، گروه سنی، محل اقامت و دیدگاه سیاسی به شرح جداول زیر است.

## نکته

در مواردی که تعداد نمونه کم است (مانند گروه سنی کمتر از ۱۸ سال)، جداول تقاطعی مرتبط با آن، باید با در نظر گرفتن تعداد نمونه پایین تحلیل شوند.

|                  |     |
|------------------|-----|
| کمتر از ۱۸ سال   | ۳   |
| بین ۱۸ تا ۲۹ سال | ۹۴  |
| بین ۳۰ تا ۴۴ سال | ۲۳۴ |
| بین ۴۵ تا ۵۹ سال | ۱۱۸ |
| شصت سال و بیشتر  | ۳۱  |

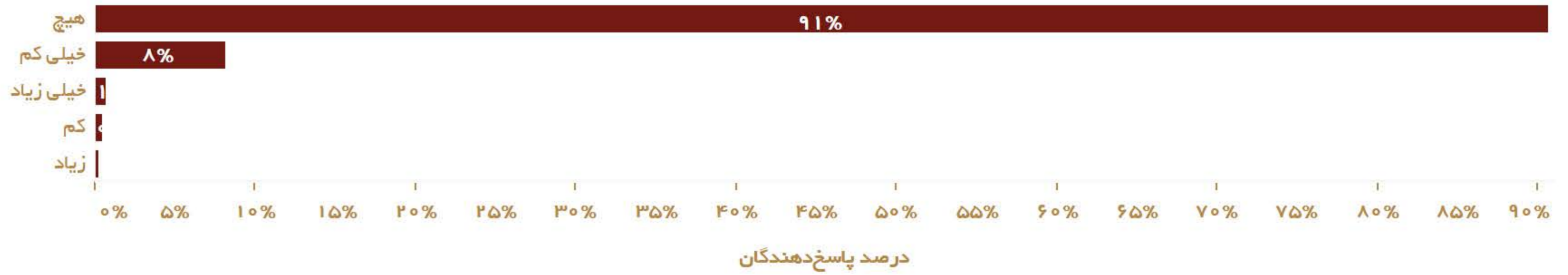
|               |     |
|---------------|-----|
| داخل ایران    | ۴۰۳ |
| خارج از ایران | ۷۷  |

|                         |     |
|-------------------------|-----|
| اصلاح طلبان             | ۱۳  |
| اصول گرایان             | ۴   |
| جمهوری خواهان سکولار    | ۳۴۹ |
| سلطنت طلبان مشروطه خواه | ۶۱  |
| سایر گروه‌ها            | ۵۳  |


|                         |     |
|-------------------------|-----|
| زن                      | ۸۴  |
| مرد                     | ۳۶۸ |
| ترجیح می‌دهم اعلام نکنم | ۲۸  |

اکثر پاسخ‌دهندگان (۹۱٪) اعتقاد دارند که مجلس آینده برای حل کردن یا کاهش دادن مسائل و مشکلاتی که کشور با آنها مواجه است هیچ کاری نمی‌تواند انجام دهد. حدود ۷۳ درصد پاسخ‌گویان به این نظرسنجی، گرایش سیاسی خود را جمهوری‌خواه سکولار تعریف می‌کنند که این رقم بیشتر از ۵۰.۵ برابر سلطنت‌طلبان مشروطه‌خواه است که رتبه بعدی را به خودشان اختصاص می‌دهند.


## توانایی مجلس در حل مشکلات کشور



## گرایش سیاسی

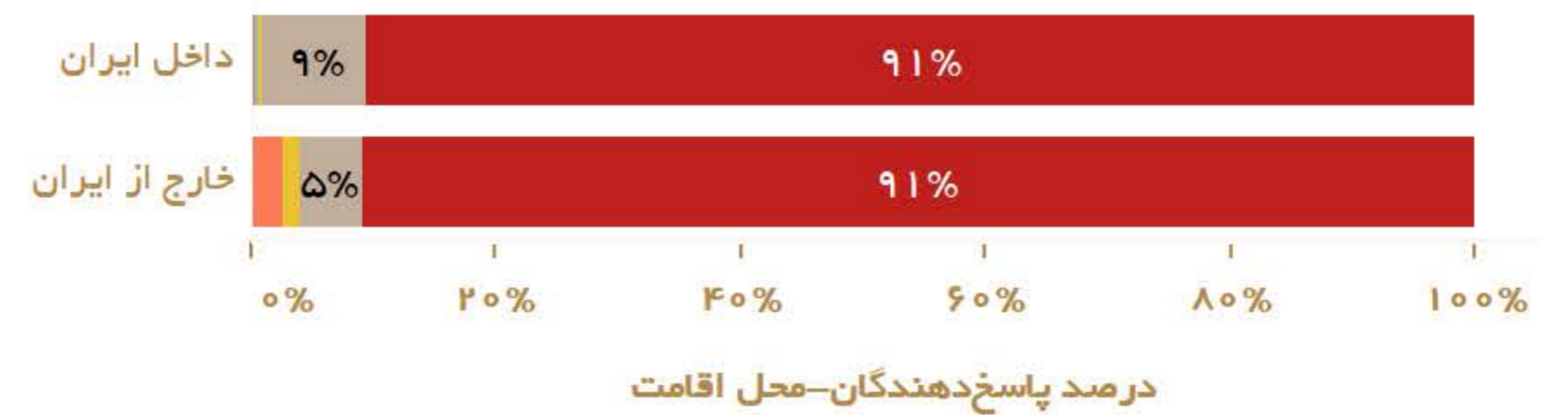
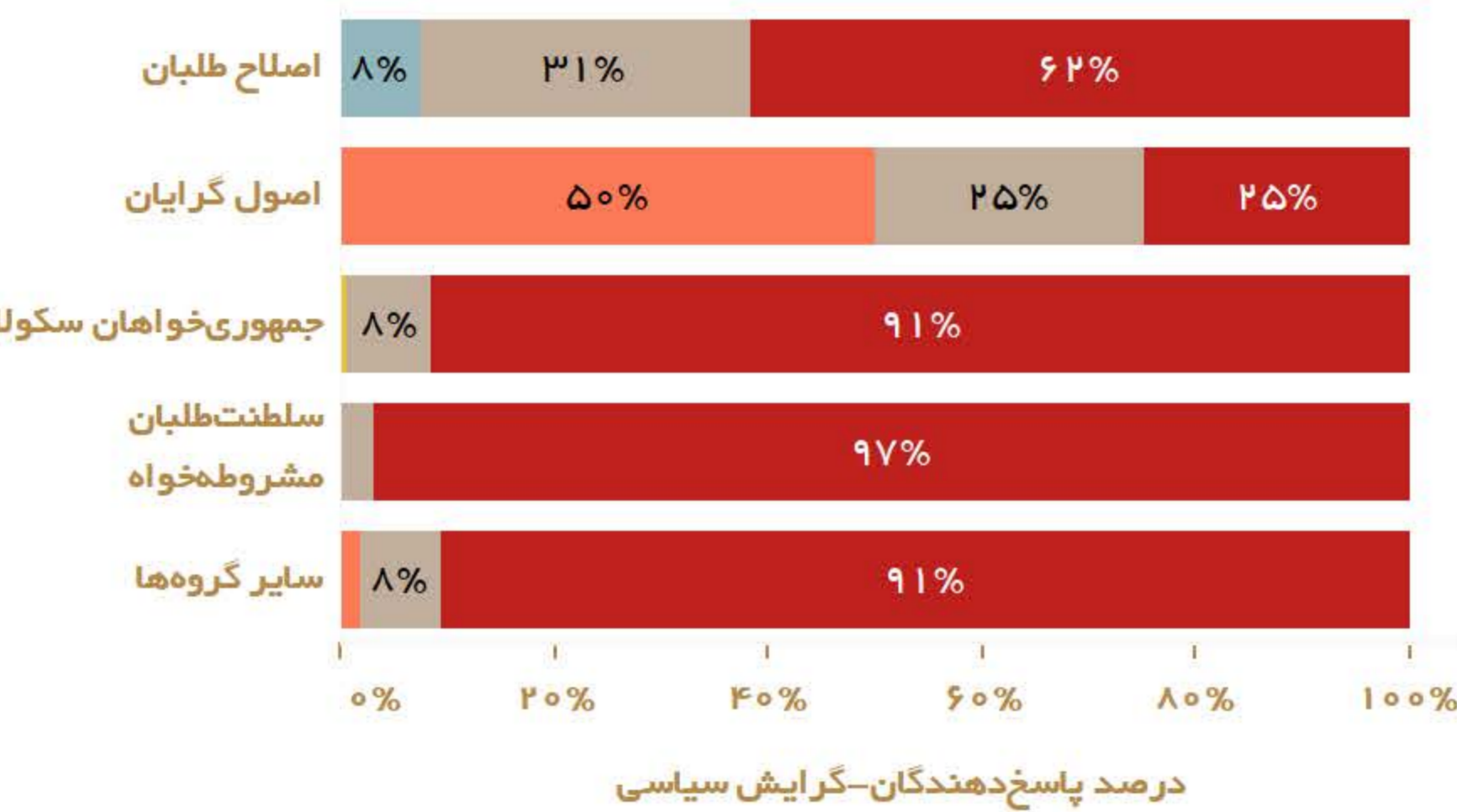
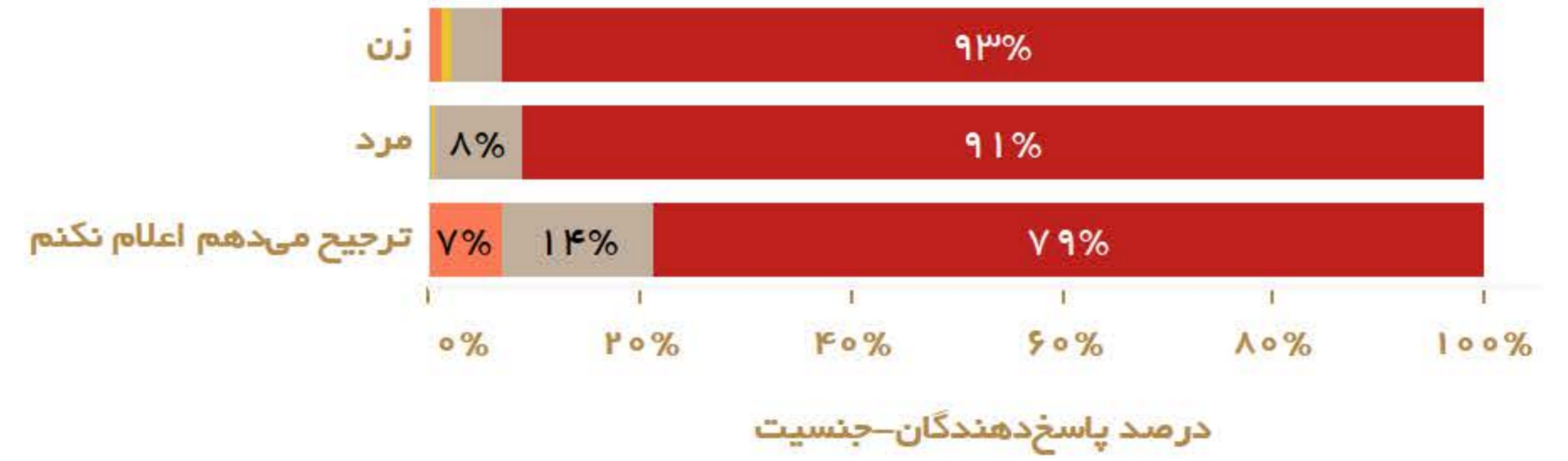
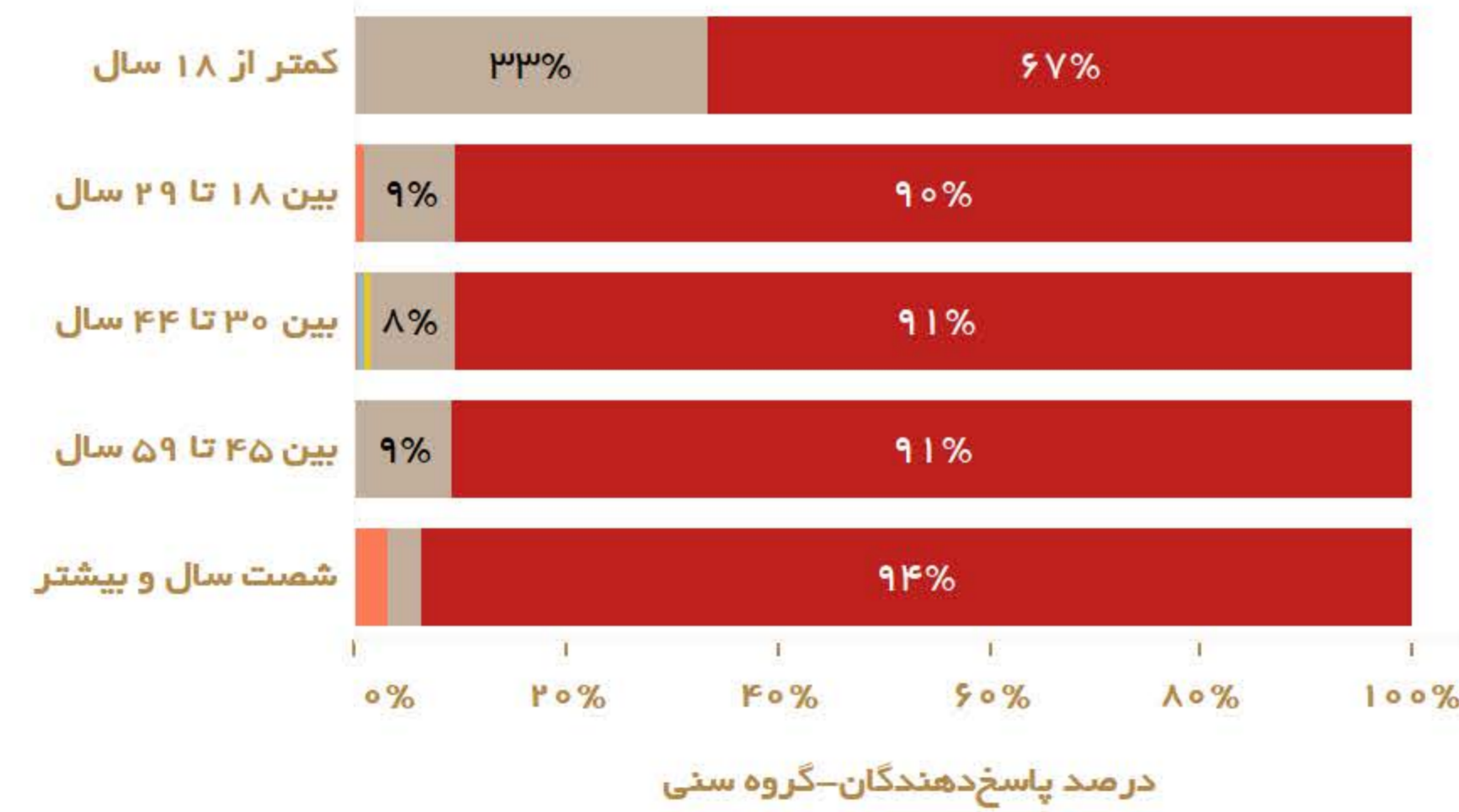


طیف اعداد

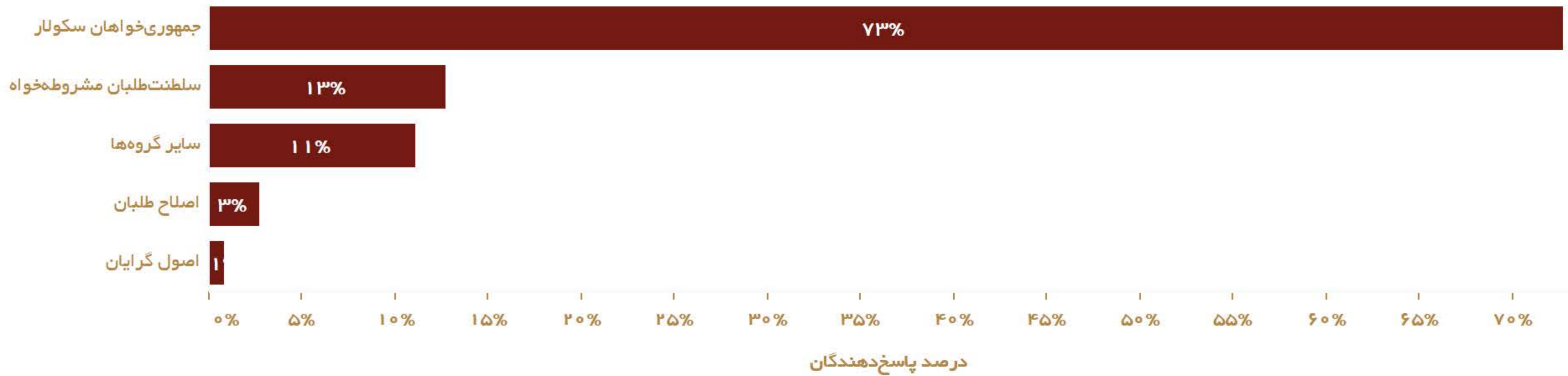




خیلی زیاد    زیاد    کم    خیلی کم    هیچ



طیف اعداد



اصلاح طلبان | اصول گرایان | جمهوری خواهان سکولار | سلطنت طلبان مشروطه خواه | سایر گروه‌ها

